



J.nr.: 27.03.00-G01-177-19

23. januar 2020

Børne- og Ungestaben

Sagsbeh.:LG

Anbringelsesstatistik pr. 1. januar 2020

Antallet af anbragte pr. 1. januar 2020 er 122 børn og unge fra Frederiksberg Kommune. Ud af de 122 er 5 borgere flygtningerefusionsberettigede. Og 17 er anbragt inden for handicapområdet.

Af de 122 anbragte er der fem borgere over 18 år, som fortsat er anbragt i den kommune, hvor Frederiksberg i sin tid valgte at anbringe borgeren. I disse situationer har Frederiksberg Kommune fortsat betalingsforpligtelsen for deres efterværn, mens bopælskommunen har fået overdraget handleforpligtelsen.

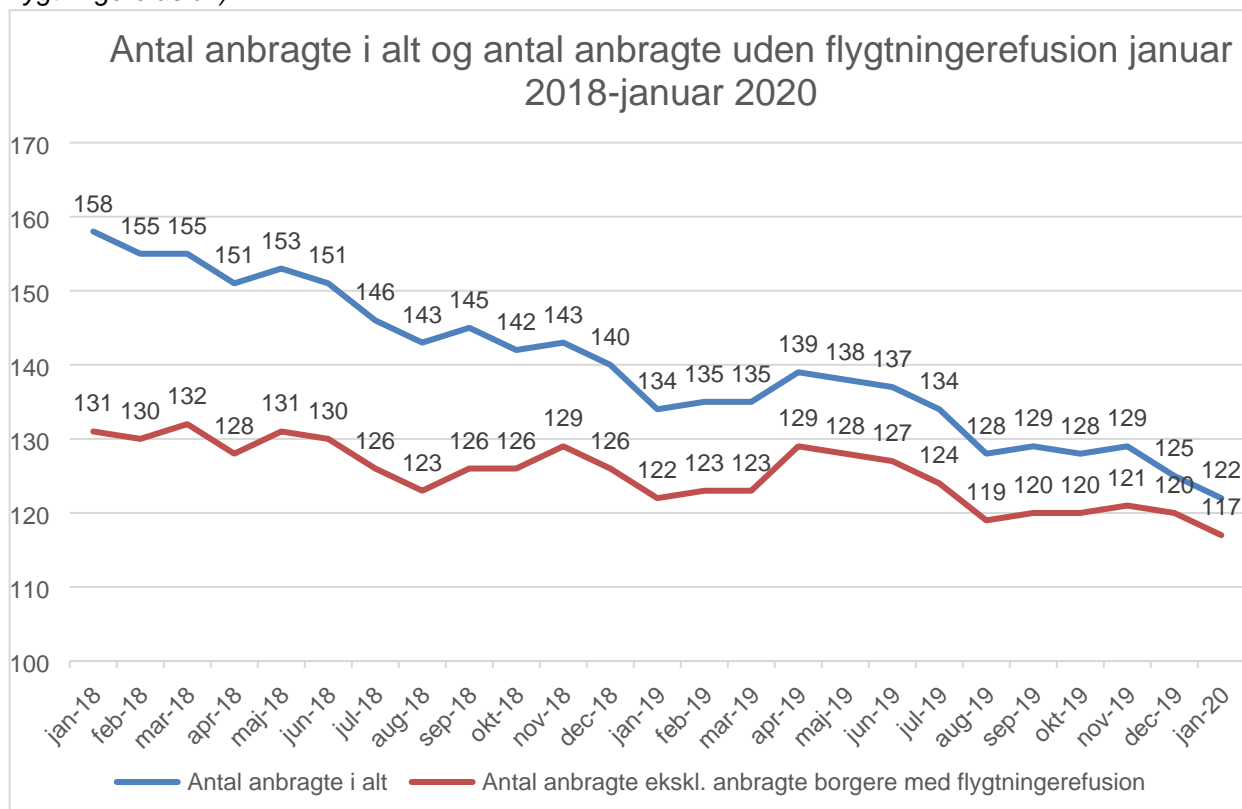
Flest børn og unge er anbragt i plejefamilie og netværkspleje, i alt 59 børn og unge. Anbringelser på kommunens egne og udenbys døgninstitutioner tilsammen udgør 38 børn og unge. Den mindst benyttede anbringelsesform er kostskoler, hvor der er anbragt 2 børn og unge. Frederiksberg Kommune har pr. 1. januar 2020 ingen borgere anbragt på sikret døgninstitution og heller ingen anbragt på eget værelse.

Tabel 1. Anbragte fordelt på anbringelsestyper pr. 1. januar 2020

	1. januar 2020	
	Antal	% fordeling
Egne institutioner	17	14%
Døgninstitutioner	19	16%
Opholdssteder	20	16%
Kostskoler	2	2%
Eget værelse inkl. hybelafsnit på egne døgn	0	0%
Plejefamilier	47	39%
Netværkspleje	12	10%
Sikret døgninstitution	0	0%
Mellemkommunale borgere (Frederiksberg som betalingskommune)	5	4%
Antal anbragte i alt inkl. mellemkommunale	122	100%
Antal anbragte i alt ekskl. mellemkommunale	117	

Siden 1. januar 2018 er antallet af anbragte faldet med 36 børn og unge fra 158 pr. 1. januar 2018 til 122 pr. 1. januar 2020. Tallet uden børn og unge med flygtningerefusion er faldet fra 131 pr. 1. januar 2018 til 117 pr. 1. januar 2020, altså et fald på 14.

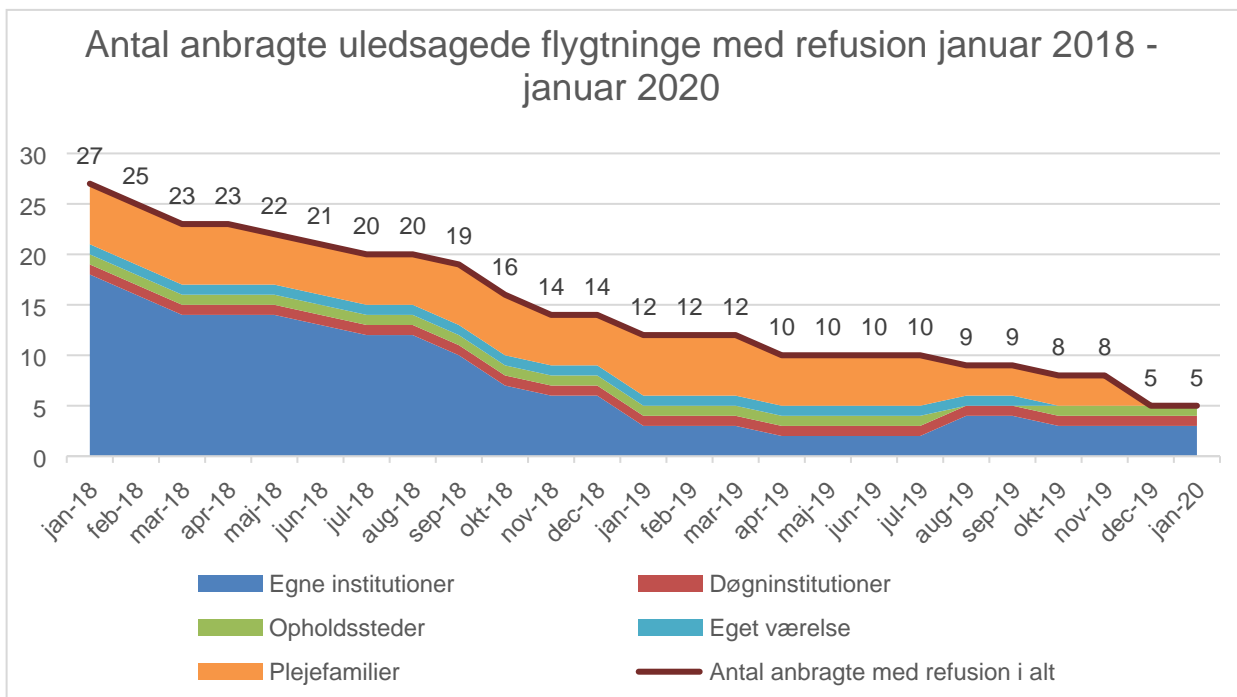
Figur 1. Antal anbragte i perioden januar 2018 til januar 2020 (i alt og ekskl. børn og unge med flygtningerefusion)



Udviklingen i antallet af anbragte med flygtningerefusion

Pr. 1. januar 2018 var der i alt 27 anbragte med flygtningerefusion, dette tal er pr. 1. januar 2020 faldet til 5.

Figur 2. Antal anbragte med flygtningerefusion opgjort i perioden januar 2018 til januar 2020



Handicapbringelser

Pr. 1. januar 2020 er 17 børn og unge anbragt inden for handicapområdet. Størstedelen er anbragt på døgninstitutioner i andre kommuner.

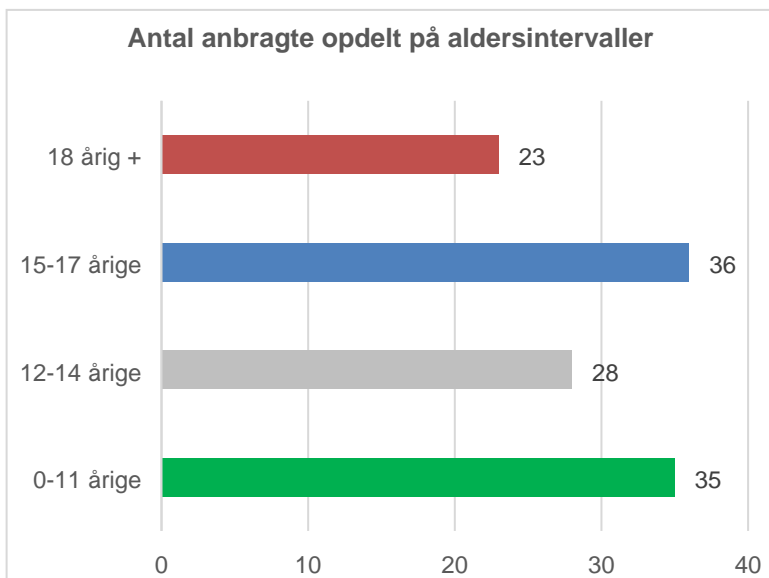
	1. jan 2015	1. jan 2016	1. jan 2017	1. jan 2018	1. jan 2019	1. jan 2020
Handicapnabrachte	20	17	14	16	15	17

Gennemsnitsalderen på de 17 anbragte pr. 1. januar 2020 er 13,5 år, og de 12 er drenge, mens de 5 er piger.

Alder og kønsfordeling på alle anbragte

Af det samlede antal anbragte er 23 personer over 18 år (inkl. de 5 mellemkommunale borgere). De 15-17 årige udgør 36 personer, mens de 12-14 årige udgør 28 personer. Aldersgruppen 0-11 årige udgør 35 personer.

Figur 3. Aldersfordelingen af anbragte børn pr. 1. januar 2020



En opgørelse af kønsfordelingen af alle anbragte viser, at 52 % er drenge, mens 48 % er piger. Denne fordeling er forholdsvis stabil år efter år.

Figur 4. Kønsfordelingen af anbragte børn pr. 1. januar 2020

