

# Gen

Hele familien  
Sievers-Christophersen  
arbejder på

## Mindre restaffald



# brug

# Frederiksberg vil have markant mindre restaffald

PÅ Frederiksberg arbejder vi hele tiden på at gøre byen grønnere, og i den forbindelse spiller affaldssortering en stor rolle. Der affaldssorteres flittigt i byens mange hjem og virksomheder, men der er fortsat en del affald, der kan genanvendes, som alligevel ryger i restaffald.

Derfor ønsker kommunalbestyrelsen at gøre 2022 til året, hvor vi alle sammen skaber langt mindre restaffald; målet er at skære to tredjedele af den samlede mængde restaffald målt i forhold til 2018.

Vi arbejder sammen med nogle frontløberejendomme, som skal gøre os klogere på, hvordan vi ved fælles hjælp kan få mere genanvendeligt affald ud af restaffaldet. Det gælder blandt andet plast og pap, men også tekstil, som er den næste type af affald, vi alle skal til at sortere i fremtiden.

Erfaringerne bruger vi til at skabe endnu bedre rammer for affaldssorteringen i byen og til at inspirere andre.

Optimal affaldssortering forudsætter en god indendørs sorteringsløsning, som er let at gå til i dit eget hjem. Det er svært i mange ejendomme, men byen vrirler med opfindsomme og kreative løsninger. Dem kan du læse mere om her i bladet, ligesom du kan bestille et inspirationskatalog ved at sende en mail til [genbrug@frederiksberg.dk](mailto:genbrug@frederiksberg.dk). Kataloget er gratis.

Tak til alle jer der affaldssorterer, og som på den måde bidrager til mindre spild, mindre CO2 udledning og et bedre klima. I kommunalbestyrelsen er vi stolte af, hvordan Frederiksberg hele tiden rykker sig tættere på at gøre affald mere cirkulært. For affaldssortering nytter.

God fornøjelse med magasinet.



Borgmester  
Michael Vindfeldt



Formand for Miljø-, Bynatur- og Mobilitetsudvalget,  
Jan E. Jørgensen

## Kolofon

**Genbrug 3** Juni 2022

**Redaktør** Anita Aagaard Kristensen

**Redaktion** Cirkulær Økonomi og Affald

**Kontakt til redaktionen**

[genbrug@frederiksberg.dk](mailto:genbrug@frederiksberg.dk)

**Design** Mattias Wohlert

**Forsidefoto** Klaus Holsting

**Foto** Hvor intet andet angivet: iStock

**Tryk** Frederiksberg Bogtryk

**Oplag** 38.300

**Genbrug** udgives af By, Kultur og Miljø i Frederiksberg Kommune

Magasinet er trykt på 100 % genbrugspapir



## Tømt og tørt

Tømt og tørt er en god tommelfingerregel for, hvor rent glas, metal og plast skal være, inden du putter det i skraldespanden. Det kan være nødvendigt at tørre det med et stykke køkkenrulle eller skylle det lidt, men undgå at bruge en masse vand. Papir og pap skal være rent og tørt og må ikke have været i direkte kontakt med madvarer.



### Tonsvis af rent træ kan genbruges

Det er nu et år siden, at Frederiksberg Kommune begyndte at indsamle rent træ fra private, som kan genbruges i spånplader. Det er gået over al forventning. I løbet af de første otte måneder i 2021 blev 374 tons rent træ samlet ind og solgt videre. På et særligt anlæg findeles træet, metalbeslag, søm og skruer sorteres fra, og så kan træet genbruges i produktionen af nye spånplader.

I de mange baggårde på Frederiksberg henter Ole Kærgaard hver dag masser af træ og andet storskrald.

## Det bedste job nogensinde



"**JOBDET** er det bedste, jeg nogensinde har haft. Der er ikke en chef, der hænger over en. De blander sig kun, hvis man ikke passer sit arbejde," siger Ole Kærgaard, som for nylig fejrede sit 10-års jubilæum.

"Vi går til den, når vi arbejder, men når vi er færdige, har vi fri," siger Ole Kærgaard, mens vi kører til næste stop, hvor den 65-årige skraldemand straks springer ud af vognen. I højt tempo bugserer Ole og hans makkere en gammel reol af træ, et amatørmaleri og et udtjent gulvtæppe fra baggårdens storskraldrum til de to skraldebiler på gaden foran ejendommen – og så er vi videre.

### Hvad kan du ellers lide ved jobbet?

"At være i gang fysisk og bevæge mig, det kan jeg rigtig godt lide."

### Hvad kræver det at være skraldemand?

"Sund fornuft og styrketræning. Min makker og jeg møder hver morgen klokken syv i vores træningslokale. Det er godt at få rørt sig og blive lidt varm i kroppen, inden vi møder og kører ud klokken otte. Hvis ikke jeg har trænet, kan jeg mærke det, når jeg tager fat i den første sovesofa."

### Er der noget, der kan irritere dig ved jobbet?

"Nogle beboere tror bare, at de kan kaste tingene i en stor bunke og så regne med, at vi rydder op i det. Det gør vi ikke. Storskraldet skal være sorteret og stå pænt, så vi kan komme til det. De steder, hvor der er en fast gårdmand, er det ikke et problem. Men de bliver ofte sparet væk."

### Hvad laver du, når du har fri?

"Jeg hygger mig, f.eks. ved at tage ud i min kolonihave. Den ligger i Rødovre, hvor jeg også bor. Jeg hygger mig med nogle blomster og kartofler, når jeg får dem lagt. Jeg har snart ferie. Så skal jeg derud og gøre klar til sæsonen."



FOTO: TOMAS BERTELSEN

## Din vej er skralde- mandens arbejdsplads

**SKRALDEMANDEN** arbejder på vores veje hver dag, så vær tålmodig i trafikken og pas på ham, når du ser ham på gader og veje. Skraldemanden tømmer i snit 170 affaldsbeholdere om dagen. Derfor er det vigtigt, at han har god og nem adgangsvej til affaldsbeholderne. Adgangsvejen er ruten mellem holdepladsen, hvor skraldebilen er parkeret og der, hvor affaldsbeholderne står. Der skal være fri adgang hele vejen. Det betyder fx, at:

- døre og porte skal kunne stå åbne af sig selv eller ved fx en krog
- adgangsvejen og alle indgange fra beholder til skraldebil skal være minimum en meter bred
- der skal være fast underlag, fx asfalt eller fliser
- der skal være lys fra klokken 5.30, så skraldemanden kan se, hvor han arbejder
- der ikke må være trapper eller trin. I tilfælde af at det ikke kan undgås, skal der være etableret hjælpemidler, som skraldemanden kan bruge

Du kan læse mere om den gode adgangsvej på [frederiksberg.dk/affald](https://frederiksberg.dk/affald)

## Undgå lugt fra madaffald

- Dryp affaldet af
- Sørg for at affaldet ikke er varmt
- Skift pose ofte
- Vask jævnligt den grønne spand
- Dup evt. kanten af spanden med eddike – det tager lugten
- Slå dobbelt knude på posen og læg forsigtigt posen i beholderen

Husk at du kan hente nye grønne poser i borgerservice på rådhuset eller på Bispeengen Genbrugsstation. Er du affaldsansvarlig i ejendommen, kan du bestille poser til alle beboere på: [mitaffald.frederiksberg.dk](mailto:mitaffald.frederiksberg.dk)





## Affaldssortering kræver træning

**DU** har sikkert godt greb om at sortere visse affaldstyper, fx glas og papir. Måske er du også blevet ret god til at se, hvor meget plast, der egentlig indgår i din husholdning hver dag. Nogle affaldstyper kan dog kræve, at du giver den en ekstra skalle.

Vi ved godt, at det ikke altid er helt let at affaldssortere. Men vi er godt på vej, og vi hjælper hinanden med at blive bedre.

Mælkekartonen og de andre mad- og drikkekartonerne er du måske stadig lidt usikker på, da ordningen er ret ny. Kartonerne skal du sortere sammen med dit plast. Det kan måske lyde underligt, når den er lavet af karton, men der er en mening med det. Mad- og drikkekartoner vil altid være våde og snavsede. Hvis de våde kartoner bliver blandet med det rene og tørre pap, bliver pappet forurenet og kan begynde at rådne, og så kan

det ikke genanvendes. Plast derimod kan godt tåle, at der kommer mælk eller tomatsauce på, da det alligevel bliver sorteret og vasket i processen på modtageanlægget.

Derfor skal kartonerne sammen med plasten. Tøm kartonerne for indhold, fold eller mas dem flade og aflever dem i samme beholder som plasten.

## Mit Affald har altid åbent

Brug vores selvbetjening Mit Affald, når det passer dig. Mit Affald er både til dig, der bor i hus og dig, der er affaldsansvarlig på en ejendom. Her får du overblik over det, der har med dit eller ejendommens affald at gøre. Du kan fx se tømmekalender, give kommunen besked, hvis affaldet ikke er hentet, eller hvis beholderen er defekt. Ønsker du at få en påmindelse på sms eller email, dagen inden vi tømmer dit affald, kan du også tilmelde dig vores husk-på service.

Er du affaldsansvarlig på en ejendom i Frederiksberg Kommune? Tilmeld dig som kontaktperson på mitaffald.frederiksberg.dk så går du ikke glip af vigtige driftsinformationer, der handler om din ejendoms affald. Brug også Mit Affald til at bestille grønne poser som affaldsansvarlig eller vicevært.



Hjemme hos Elisa Sievers og Merlin Christophersen ved børnene Henry Emil, Severin og Friede godt, at affaldet skal sorteres. "Hvor skal det hen?" lyder det ofte i køkkenet, når et af børnene står med noget, der skal smides ud.

## Køkken med eget skraldetårn

Hos familien Sievers-Christophersen på Folksvarsvej sorterer de affald i højden og sparer både skabs- og gulvplads. Den løsning har været med til at få småbørnsfamiliens restaffald ned på to poser om ugen.

**"D**et er så vores skraldetårn," siger Merlin Christophersen og slår ud med armen mod den lille stigereol af træ. Her i en krog ved siden af køleskabet har Merlin og hans kone, Elisa Sievers, indrettet affaldssortering i højden. Før stod to hvide plast-

bøtter på gulvet, men i dag er hjørnet fuldt udnyttet: Glas, plast, papir, pap og metal har fundet hver deres faste plads i reolen.

Under køkkenvasken har familien et stativ til posen med restaffald og den grønne køkkenspand til madaffald, mens

resten af affaldet er på midlertidigt ophold i skraldetårnet, før Merlin bærer det ned i gården.

### Affaldsbevidsthed vakt på Zanzibar

Et besøg hos gode venner i Tyskland inspirerede Elisa til reolløsningen. Og snart



FOTO: KLAUS HOUJSTING

Her i hjørnet af køkkenet står familiens 'skraldetårn', som har gjort det nemmere at sortere.



### Skal vi skylle yoghurtkartonen?

Selv om Elisa og Merlin gerne sorterer, bliver de også i tvivl. Særligt i forhold til den nye ordning med mad- & drikkekartoner, som nu skal i plastaffaldet. Frederiksberg Kommune besvarer her deres spørgsmål:

**? Skal alle mad- & drikkekartoner i plastaffaldet? Altså både dem med plastoverflade og dem med metalinderside?**

**! Ja, begge dele skal sorteres som plast.**

**? Skal jeg kun tømme yoghurtkartonen, eller skal den også skylles, før den ryger ud?**

**! Du skal ikke skylle kartonen. Kartonen skal være tom eller skrabet og klemt sammen, så den fylder mindst muligt.**

**? Hvad med en fedtet smørbeholder af plast? Skal den skylles ren?**

**! Du skal ikke skylle smørbeholderen. Skrab den tom, så er det helt fint at putte den i beholderen til plast.**

**? Hvad sker der egentlig med de tomme papkartoner?**

**! Mad- & drikkekartoner sorteres automatisk fra plastaffaldet og sendes videre til et særligt anlæg, som kan trække kartonfibre ud af materialet. Kartonfibre er attraktive til genanvendelse og kan bruges til at fremstille ny emballage, f.eks. papkasser eller æsker af karton.**

tager snakken om affald og genbrug os fra Berlin videre til Wien i Østrig, Oregon i USA og Zanzibar, hvor parret også har boet. Det var her, at Elisa for alvor fik øjnene op for skrald:

"Der var ikke noget affaldssystem. Man skulle selv sørge for at komme af med sit affald. Så der lærte jeg at leve et liv uden skrald," siger hun.

Det var derfor nærmest et kulturchok for hende at komme tilbage til Europa og se de mængder af affald, vi producerer i denne del af verden.

"Til trods for at vi har systemer til at håndtere affaldet," siger Elisa.

#### **Klima, vaner og gode råd**

For Merlin er det hensynet til miljø og klima, der motiverer ham til at sortere og genbruge:

"Vi lever jo på en planet med begrænsede ressourcer, som vi har brugt løs af i årtier. I den sammenhæng er sortering af skrald bare en lille ting, vi selvfølgelig skal gøre," siger han, og Elisa tilføjer:

"Det er en ren vanesag. Så snart systemet til sortering er på plads, tager det jo ikke længere tid for mig at smide mælkekartonen i kassen med plastik i stedet for at komme den i restaffald."

Det bedste råd fra Elisa og Merlin lyder derfor sådan her:

"Lav et system til sortering i køkkenet, der fungerer. En praktisk løsning, som ikke fylder for meget, og som man ikke skal bruge en masse tankevirksomhed på. Så kommer sorteringen ind i den daglige rytme og bliver ikke en ekstra arbejdsopgave."



Sortering  
under vasken



Bænk med  
opbevaring

# Indret dit affaldssystem – så er du godt i gang



**DU** har ofte gang i andre ting, når du sorterer dit affald: Hakker grøntsager, snakker med familien eller er i gang med hovedrengøringen. Derfor er det afgørende, at du har et sorteringssystem, der kræver så lidt energi som muligt af dig, så det fungerer og støtter op om din dagligdag.

Vi har i mange år været vant til, at affald hørte til under køkkenvasken, men med den sortering vi har i dag, er det ikke længere kun i køkkenet, vi skal sortere affald. Badeværelset er fx også et sted, hvor vi har meget plast og papaffald. Pladsen under vasken er oplagt at bruge til fx madaffald samt plast og mad- og drikkekartoner, da det formentlig er det affald, du har mest af. Derudover kan

du have en løsning, hvor du samler metal og glas. Pap og papir, tekstilaffald og farligt affald kan du opbevare et andet sted end i køkkenet, da det ikke lugter.


Vi ved, at langt de fleste gerne vil sortere deres affald, men praktiske udfordringer kan spænde ben for din villighed til at sortere. Og du vil måske også gerne have, at affaldet er gemt væk, så det også ser lidt pænt ud. Derfor har vi lavet et inspirationskatalog, hvor du kan finde en idé til, hvordan du kan indrette dig i dit hjem, så sorteringen bliver lettere at gå til. Og for at gøre det endnu lettere for dig, har vi kogt inspirationskataloget ned til 5 konkrete tips, der kan hjælpe dig til at komme i gang i dag.



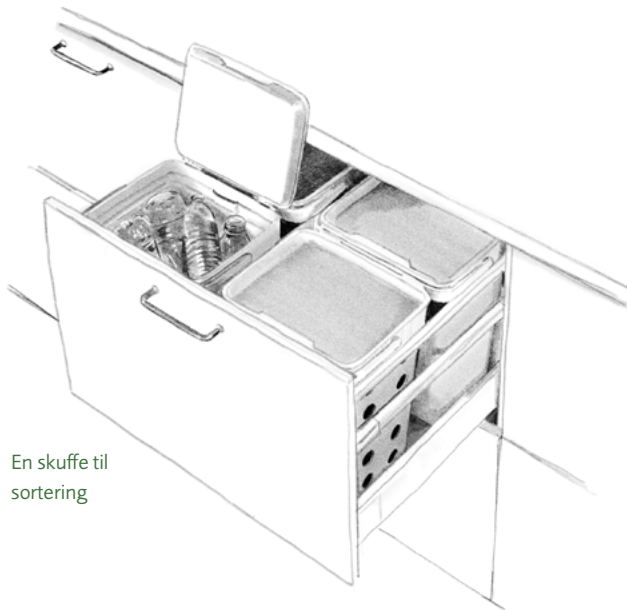
### Kender du de 10 affaldstyper?

- Madaffald
- Plast og mad- og drikkekartoner
- Metal
- Glas
- Pap
- Papir
- Farligt affald
- Tekstilaffald (kommer senere)
- Restaffald

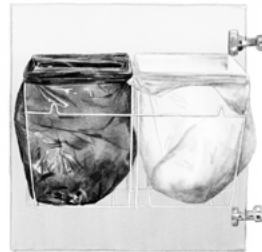
Brug en knagerække







En skuffe til sortering



Indersiden af køkkenlågen



Sortering indbygget i køkkenet

## 5 tips

### 1. Gør det nemt for dig selv

Overvej hvilken slags affald, du har meget af. De fleste har ofte madaffald, plast, mad- og drikkekartoner og pap. Sørg fx for, at du let kan sortere det i køkkenet i forbindelse med fx madlavning.

### 2. Sæt piktogrammer på din sorteringsløsning

De ti slags affald har fået hver deres piktogram, som er landsdækkende. Det kan være en god idé at markere dine indendørs affaldsspande med samme piktogram – så er det også tydeligt for din familie eller gæster, hvor affaldet skal hen.

### 3. Din dør

Har du tænkt over, at din dør er en flade, der sjældent bliver brugt? Udnyt pladsen ved at hænge en mulepose til sortering af papir og pap fx. Du kan også sætte knager til sorteringsposer på indersiden af et højt skab.

### 4. Sortering foregår ikke kun i et rum

Gå dit hjem igennem og se, hvor affaldet opstår. Overvej om du kan sortere papir, pap og farligt affald andre steder end i køkkenet. På badeværelset opstår der også tit pap og plast, i form af fx toiletrullerør og shampooflasker. Sørg altid for, at farligt affald står et sikkert sted, så små børn ikke kan nå det.

### 5. Sorterer du oppe eller nede

Beslut dig for om du bedst kan lide at sortere i dit hjem eller om du foretrækker at sortere ved beholderne i gården. Så kan du fx samle flere typer affald i en pose og sortere udenfor. Det kan være en fordel, hvis du ikke har så meget plads.



Genbrug brugte frugtkasser



Spande på gulvet



Madaffaldsspand med eller uden kulfilter

# Få besøg af en genbrugsguide

Blandt loppesalg og godfolk kan man hver lørdag i sommerhalvåret møde en af kommunens genbrugsguider foran Frederiksberg Rådhus. De kommer også gerne på besøg i børnehaver, ejendomme og på skoler.

**EN** ældre kvinde styrer måltret hen mod genbrugsguidernes cykelvogn. I hånden har kvinden en lille plastpose med tomme indpakninger til piller, en inhalator og en lille metalbeholder. Nu er hun i tvivl om, hvordan hun skal sortere det hele derhjemme.

Camilla Danielsen undersøger indholdet af posen grundigt, før hun guider kvinden videre i sorteringen.

I halvandet år har Camilla ved siden af sit TekSam-studie i miljøplanlægning på Roskilde Universitet arbejdet som genbrugsguide i Frederiksberg Kommune. Hun er derfor vant til at svare på stort og småt om sortering og genbrug, når hun besøger børnehaver, skoler eller foreninger:

"Lige for tiden er der mange, der har spørgsmål til sortering af mad- & drikkekartoner. 'Når nu de er lavet af karton, hvorfor skal de så sorteres som plast?' spørger de." Camilla forklarer så, at der er plast- eller alubelægning på kartonen, og at et særligt anlæg sorterer dem fra det øvrige plastaffald inden genanvendelse.

Andre spørgsmål handler om de net, som f.eks. løg kommer i. Svaret er, at de er lavet af plast og skal sorteres som sådan.

## Pizzabakken - en klassiker

"Og så er der spørgsmålet om pizzabakken. Det er en klassiker," siger Louise Olesen, som er Camillas kollega. "Uanset hvor ren pizzabakken er, skal den i restaffald," lyder svaret fra Louise, som læser by-, energi- og miljøplanlægning på Aalborg Universitet i Sydhavnen ved siden af studenterejobbet som genbrugsguide:

"Sortering fylder meget i folks hoveder. Det er klart, når man bor i små lejligheder," siger Louise og tilføjer: "Jeg synes, at det er positivt, at vi bliver konfronteret med vores affald og begynder at tage ansvar for det."

Når loppetorvet lukker, står Camilla og Louise klar ved containerne på pladsen og hjælper stadeholderne med at sortere loppesager, som de har opgivet at sælge.



Vibeke Westh blev tiltrukket af de sorte lærredsnet til sortering, som man kan vinde, hvis man quizzes med om genbrug: "De er ret fede," siger hun.



Genbrugsguiderne, Camilla Danielsen og Louise Olesen, svarer på spørgsmål om sortering og genbrug af affald, når der er loppetorv ved rådhuset.

## Book en genbrugsguide


- Kommunen har et korps af unge genbrugsguider. De læser alle på en videregående uddannelse med fokus på bæredygtighed eller formidling.
- Genbrugsguiderne vejleder borgere i kommunen om, hvordan man kan få mængden af restaffald ned, f.eks. ved at genbruge, affaldssortere og genanvende.
- Børnehaver og skoler kan få besøg af en guide, som laver målrettede aktiviteter sammen med børnene.
- Boligforeninger kan også bestille en genbrugsguide til fælles arrangementer for beboerne, f.eks. juletræstænding, loppemarked eller generalforsamlinger.

Book en genbrugsguide på [www.genbrug.frederiksberg.dk](http://www.genbrug.frederiksberg.dk)

# Sorting guide



## FOOD WASTE



**FOOD** scraps – both cooked and uncooked, shells, grains and vegetables, coffee grounds, tea leaves and bags, flowers etc. Tie a knot on your green bag.

## PLASTIC



**PLASTIC** packaging from food, drinks, cleaning products and shampoo, plastic bags, film, candy bags etc. Packaging must be free from food scraps, but there is no need to rinse it.

## FOOD- AND DRINK CARTONS



**PACKAGING** from milk, yoghurt, juice, chocolate milk, etc. Cartons from foods such as skinned tomatoes, bechamel sauce, vanilla sauce, etc. should be empty.

## PAPER



**NEWSPAPERS**, magazines, ad circulars, envelopes, notebooks, drawing paper etc. No need to remove clips or tape.

## GLASS



**GLASS** food packaging, drinking glasses and glass bottles from beverages or food, shards of glass etc. The glass should be empty, and the cap may be on.

## METAL



**EMPTY** cans, baking tins, tinfoil trays and containers, cutlery, pots and pans, screws, nails, tools etc. Metal containers should be emptied of food.

## CARDBOARD



**CARDBOARD** boxes, corrugated cardboard and packing from toothpaste, food etc. Cardboard should be dry and clean. Pizza boxes must always be sorted as residual waste.

## SMALL ELECTRONICS



**IT**, phones, tablets, game consoles and chargers, toys with electronic components, lights, wires and cables. Electronic waste is anything that uses batteries or contains wires.

## RESIDUAL WASTE



**SANITARY** waste, vacuum cleaner bags, kitchen sponges, animal bedding, ash, cigarette buds, styrofoam, dirty and wet cardboard. Always use a bag, and tie a knot.

## HAZARDOUS WASTE



**PAINT**, spray cans, chemicals, poison, light-bulbs, fluorescent tubes, batteries etc. Place the hazardous waste in the metal cabinet, a red plastic bin, or take it to the recycling centre.

## BULKY WASTE



Always place your bulky waste sorted and upright, without stacking it.

- **Large burnable items**  
Furniture, beds, rugs, wooden boards etc.
- **Large metal items**  
Drying racks, ironings boards, bikes, prams etc.
- **Electronics**  
Domestic appliances, TVs, computers etc.
- **PVC**  
PVC pipes, inflatable water toys, wellingtons etc.
- **Impregnated wood**  
Outdoor wood, wooden benches.

## RECYCLE AND TRADE/EXCHANGE.


**HAND** in for exchange or recycling where you live, in secondhand shops, in containers throughout the city or at the recycling centre.

Read more about recycling on:

[frederiksberg.dk/affald](https://frederiksberg.dk/affald)



## MADAFFALD



**MADRESTER** fra rå og tilberedte fødevarer, skaller, gryn, grønt, kaffegrums og filtre, teblade og tebreve, afskårne blomster m.m. Bind knude på din grønne pose.

## PLAST



**PLASTEMBALLAGE** fra mad, drikkevarer, rengøringsmidler og shampoo. Plastposer, plastfolier, slikposer m.m. Plasten skal være tømt for madrester, men behøver ikke skylles.

## MAD- OG DRIKKEKARTONER



**KARTONER** fra mælk, yoghurt, juice, kakao-mælk m.m. Madkartoner fra flåede tomater, bechamelsovs, vanillesauce m.m. Mad- og drikkekarton er skal være tomme.

## PAPIR



**AVISER**, ugeblade, reklamer, kuverter og ru-dekuverter. Notesblokke, tegnepapir m.m. Clips og tape må gerne sidde på.

## GLAS



**GLAS** fra drikkevarer og madvarer, drikke-glas, glasskår m.m. Glas skal være tømt for madrester, men behøver ikke være skyllet og må gerne have låg på.

## METAL



**TOMME** dåser, sølvpapir, kapsler og fyr-fadslys. Bestik, gryder, pander, søm, skruer, værktøj m.m. Metal skal være tømt for madrester, men behøver ikke være skyllet.

## PAP



**PAPKASSER** og papemballage fra fx tandpa-sta og fødevarer, bølgepap, papmærker, pap og karton fra tørvarer m.m. Pap skal være rent og tørt. Pizzabakker skal altid i restaffald.

## SMÅT ELEKTRONIK



**TELEFONER**, tablets, spillekonsoller og opladere. Elektronisk legetøj, lamper, lygter, ledninger, kabler m.m. Elektronikaffald er alt med batteri eller ledning.

## RETAFFALD



**HYGIEJNEAFFALD**, skuresvampe, flamingo, dyrestrøelse, aske, opfej, støvsugerposer, cigaretskod, pizzabakker og andet snakket pap. Brug altid en pose og bind knude på.

## FARLIGT AFFALD



**MALING**, spraydåser, kemikalier, gift. Alle slags lyspærer, lysstofrør, batterier m.m. Stil affaldet i metalskab, rød boks eller aflever på genbrugsstationen.

## STORSKRALD



**STIL** altid storskrald sorteret, oprejst, uden at stable det

- **Stort brændbart**  
Møbler, senge, gulvtæpper, brædder, plader m.m.
- **Stort jern og metal**  
Tørrestativ, strygebræt, cykler, barnevogne m.m.
- **Stort elektronik**  
Hvidevarer, tv, computerskærme m.m.
- **PVC**  
Elektrikerrør, haveslange, badedyr, gummistøvler m.m.
- **Imprægneret træ**  
Udendørs træ, træbænke.

## GENBRUG OG BYTTE

**AFLEVÉR** til bytte eller genbrug hvor du bor, i genbrugs-butikker eller containere i byen eller på genbrugsstationen.

Du kan læse mere om, hvordan du skal sortere dit affald på: [frederiksberg.dk/affald](http://frederiksberg.dk/affald)